

# КОНТРОЛЛЕР ДЛЯ СВЕТОДИОДНОЙ ЛЕНТЫ

# LD53

DC/DC контроллер типа LD53 предназначен для управления одноцветными лентами FERON 12V. С помощью дистанционного пульта управления можно изменять яркость свечения (BRIGHT +/-) с маленьким шагом или выбрать режим 100% или 50% или 25% яркости.

Кнопки MODE переключают запрограммированные сценарии свечения. Кнопки SPEED управляют скоростью мерцания ленты.

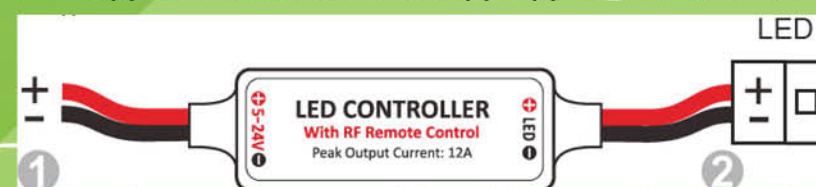
**НОВИНКА**



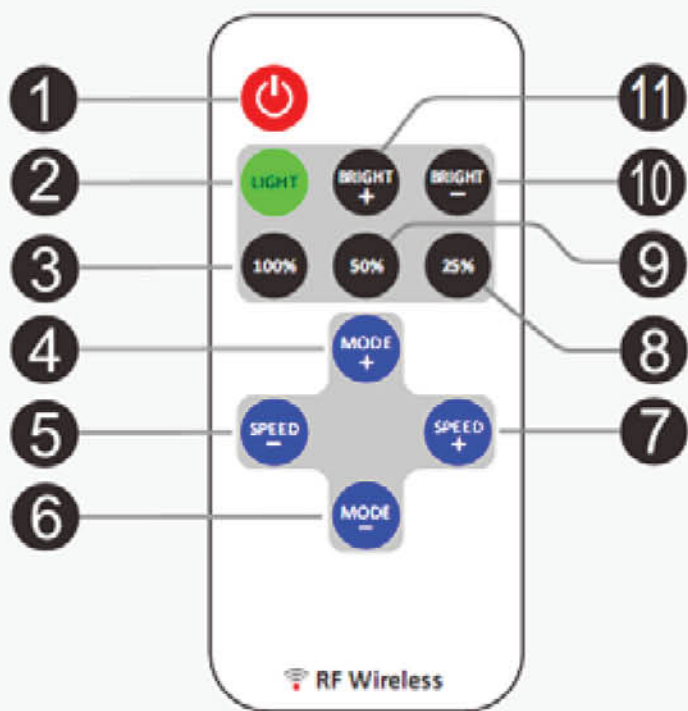
Напряжение питания:	12 V
Выходное напряжение:	12 V
Потребляемая мощность:	не более 1 Ватт
Ток, потребляемый нагрузкой:	не более 2А на каждый канал
Макс. длина контролируемой ленты:	15 м.
Длина провода:	41 см
Кол-во в упаковке/ящике:	10/100 шт.
Art. number	26265

Подключать согласно схеме:

- 1 - подключение к драйверу согласно полярности
- 2 - подключение к светодиодной ленте согласно полярности



- 1 – Кнопка включения/выключения
- 2 – Кнопки выбора яркости
- 3, 8, 9 – Кнопки уровней диммирования 100%, 50%, 25%
- 4, 6 – Кнопки выбора динамических сценариев
- 5, 7 – Кнопки выбора скорости мерцания
- 10, 11 – Кнопки изменения яркости



# КОНТРОЛЛЕР ДЛЯ СВЕТОДИОДНОЙ ЛЕНТЫ

# LD54

DC/DC контроллер типа LD54 предназначен для управления многоцветными лентами FERON типа RGB 12V. С помощью пульта дистанционного управления можно выбрать готовый сценарий (цветовую схему и режим мерцания, кнопки MODE), а также желаемый цвет (кнопки COLOR), скорость мерцания (кнопки SPEED), яркость свечения (кнопки BRIGHT)

**НОВИНКА**



Напряжение питания: 12V

Выходное напряжение: 12V

Потребляемая мощность: не более 1 Ватт

Ток, потребляемый нагрузкой: не более 2А на каждый канал

Макс. длина контролируемой ленты: 15 м.

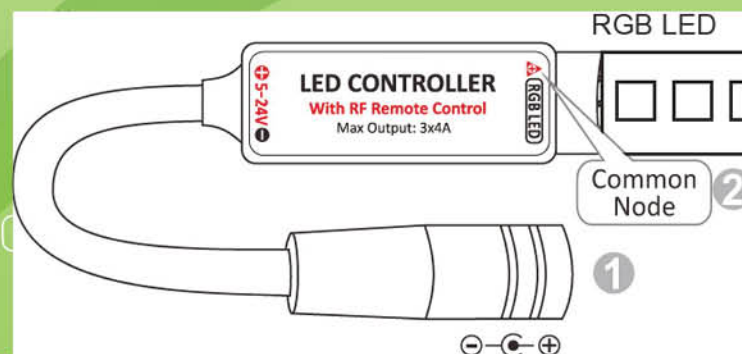
Длина провода: 42,5 см

Кол-во в упаковке/ящике: 10/100 шт.

Art. number 26266

Подключать согласно схеме:

- 1 - подключение к драйверу согласно полярности
- 2 - подключение к светодиодной ленте согласно полярности



- 1 - Кнопка включения/выключения
- 2,9 - Кнопки выбора динамических сценариев
- 3,8 - Кнопки изменения скорости выполнения сценариев
- 4,5 - Кнопки выбора сценариев
- 6,7 - Кнопки изменения яркости

